



Kreisfeuerwehrverband
Tirschenreuth
Einsatzgruppe gefährliche Stoffe und Güter (EGSG)

Einsatzstandartregel für den Betrieb eines Dekontaminationsplatzes

A – Bereich – Trocken – - ausmessen -



B – Bereich – Nass – - desinfizieren - Flächendesinfektionsmittel















C – Bereich – Nass –
- verdünnen / abspülen -
- Wasser, Spülmittel, Kaltreiniger -












Aufgabenverteilung gemäß der mitgeführten Mannschaft im wasserführendem Fahrzeug (Tanklöschfahrzeug)


(Gesamtes eingesetztes Personal nur mit Gummistiefel)



Gruppenführer wird Abschnittsführer	Maschinist	Melder oder freier Feuerwehrmann	Angriffstrupp	Wassertrupp	
<p>Legt mit Absprache der Einsatzleitung den Dekontaminationsstandort fest, sowie den Zugang zum Gefahrenbereich / Einsatzstelle</p>  <p>Legt die Dekontaminationsstufen fest Stufe 1 – immer Not Dekon Stufe 2 – Standarddekon Stufe 3 – Erweiterte Dekon</p>	<p>Aufbau der eigenen Wasserversorgung Hydrant - Tanklöschfahrzeug</p> 	<p>Soweit als Notdekonmann eingeteilt</p> <p>selbständige Ausrüstung mit persönlicher Schutzausrüstung Form I, incl. Flamschutzhaube Feuerwehrgummistiefel Atemschutzmaske Atemfilter und Schnellangriff</p> 	<p>Angriffstruppführer - Saubermann</p> <p>steht immer auf der gelben Plane</p>	<p>Errichtet den Dekontaminationsplatz nach Angaben des Gruppen-, Abschnittsführers legt die Folien aus Rot – Gelb – Grün (nehmen die entsprechenden Plastikkisten mit)</p>	
	<p>Aufbau der mitgeführten Einsatzstellenhygiene</p> 	<p>Errichtung der Absperrung des Dekontaminationsplatzes mittels Absperrband</p>	<p>ansonsten unterstützt er den Angriffstrupp beim Anziehen der persönlichen Sonderausrüstung - Folienanzug</p>	<p>Angriffstruppmann - Schmutzigmann</p> <p>steht immer auf der roten Plane</p> <p>(nehmen die entsprechenden Plastikkisten mit)</p>	<p>baut den Auffangbehälter incl. einer Erhöhung auf (z.B. Bierkasten) legt die Läufer / Teppiche aus</p> 
	<p>legte die Wasserversorgung „C-Leitung“ vom Tanklöschfahrzeug bis zum Verteiler am Dekonplatz</p> 	<p>Beide legen die persönliche Sonderschutzausrüstung (Folienanzug)</p> <p>wie folgt an:</p>	<p>legt die Wasserversorgung „C-Leitung“ vom Tanklöschfahrzeug bis zum Verteiler am Dekonplatz</p>	<p>legt die Wasserversorgung „C-Leitung“ vom Tanklöschfahrzeug bis zum Verteiler am Dekonplatz</p>	<p>legt die Wasserversorgung „C-Leitung“ vom Tanklöschfahrzeug bis zum Verteiler am Dekonplatz</p>

Gruppenführer wird Abschnittsführer	Maschinist	Melder oder freier Feuerwehrmann	Angriffstrupp	Wassertrupp
<p>Teilt die Dekontaminationsmannschaft ein und bestimmt die Dekontaminationsmaßnahmen</p> <p>Stufe 1 – Not- / Spotdekon immer</p> <p>schnelle oder sofort Dekontamination</p> <p>wg. Beschädigung der Schutzausrüstung, wg. Kontamination der Haut, wg. Atemluftmangel / Verletzung, wg. schädigende Kontamination der Haut / Wunden durch Beschädigung der Schutzausrüstung wg. med. Erst- / Sofortversorgung</p>	<p>Legt gem. dem Einsatzbefehl den Zugang zum Gefahrenbereich mittels Pylonen fest Zugang zum Gefahrenbereich / Einsatzstelle immer auf der gegenüberliegenden Seite der aufgebauten Wasserversorgung</p>   	<p>.</p>  <p>danach Bereitstellung der Einsatzbekleidung auf der grünen Plane und zwar Einsatzstiefel Ersatzbekleidung Tornister für die Atemschutzmasken persönliche Atemfilter usw. Beschriftung der Einsatzkleidung und Einsatzstiefel mit Klebeband</p>	<p>Es werden ausschließlich Gummistiefel angezogen</p> <p>Säure- und Laugenfeste Unterzieh-, Einmalhandschuhe anziehen und an der Haut festkleben Folienanzug anziehen Säure- und Laugenfeste Unterzieh-, Einmalhandschuhe über den Folienanzug ziehen alle Übergänge werden verklebt Übergänge Gummistiefel und Folienanzüge verkleben, dabei den Folienanzug etwa 1/3 über den Gummistiefel legen Atemschutzmaske anlegen und alle Übergänge verkleben säure und laugenfeste Gummihandschuhe anziehen und Übergänge verkleben Atemfilter anlegen und begeben sich zum Dekonplatz</p> 	<p>schließt den 1/2" Schlauch am Verteiler an und legt die Zuleitung zur Waschbürste zur Handbrause aus und schließt die jeweiligen Schläuche an und gibt Wasser marsch</p>   

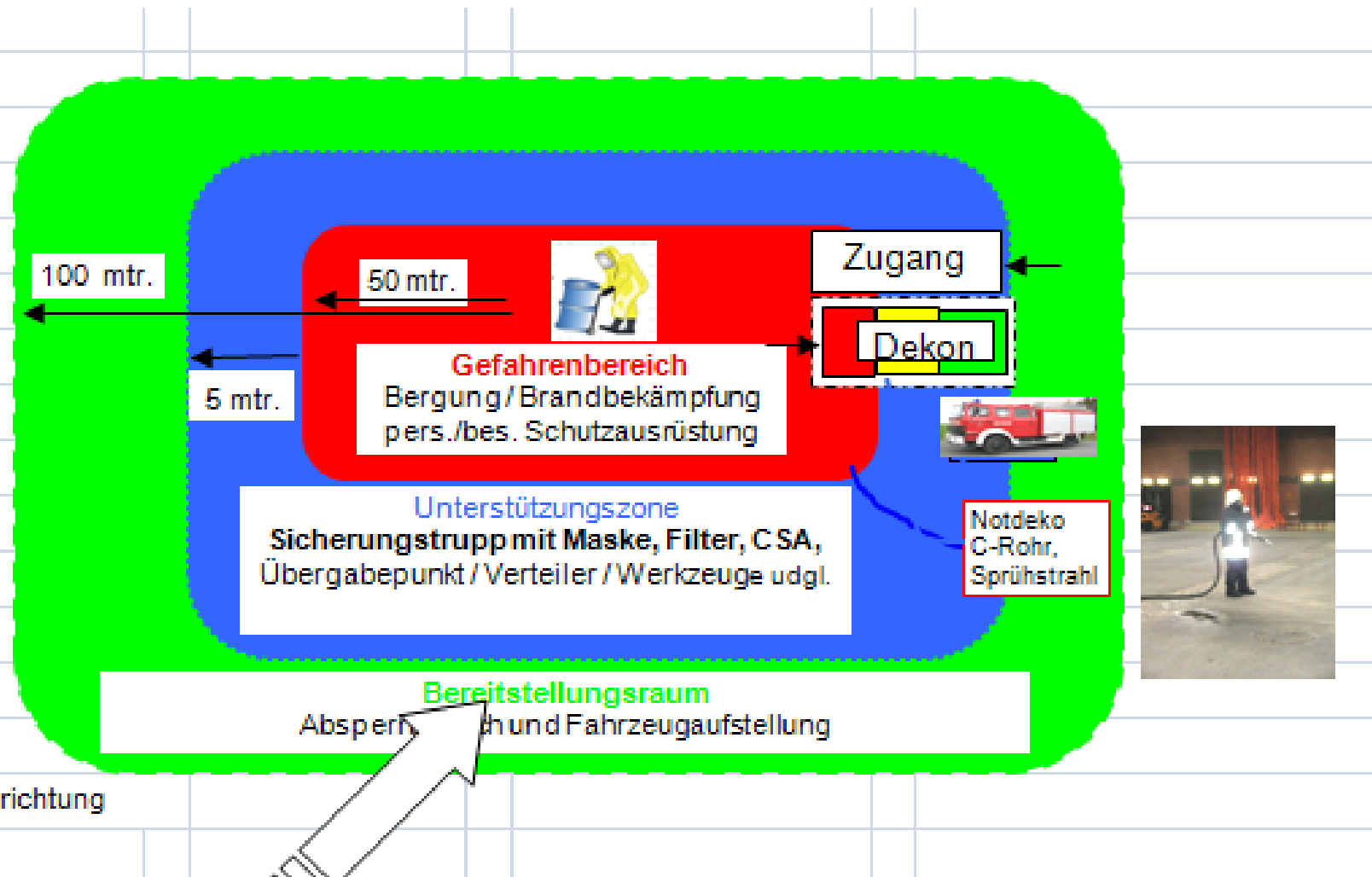
Gruppenführer wird Abschnittsführer	Maschinist	Melder oder freier Feuerwehrmann	Angriffstrupp	Wassertrupp
<p>Stufe 2 – Standarddekontamination</p> <p>der eingesetzten Mannschaft ab Einsatz mit persönlicher Sonderausrüstung</p> <p>A - Kontaminationsnachweis B - Desinfektion C - Verdünnen</p>		<p>Legt folgende Gerätschaften am Dekontaminationsplatz bereit: Krankentrage mit Decke Feuerwehrverbandskasten Schaufeltrage Kleiderschere Teppichmesser</p>		<p>Stellt weiteres Arbeitsmaterial am Dekontaminationsplatz bereit, wie Plastiksäcke, Abfallbehälter usw. sowie nach Anforderung des Einsatztrupps CSA-Träger weiteres Arbeitsmaterial</p>
<p>Stufe 3 – Erweitere Dekontamination</p> <p>Dekon P – Personen Dekon V – Verletzter Dekon G – Gerätschaften</p>	<p>Setzt die Leitungen unter Druck – 1 bis max. 5 bar</p>		<p>Dekontamination: A – Bereich Kontaminierte Person od. persönliche Schutzausrüstung wird auf Verstrahlung mit Kontaminationsnachweisgerät ausgemessen kontaminiertes Teil ausziehen und wieder ausmessen usw.</p>	<p>soweit nicht durch Melder geschehen beschriftet er die persönliche Schutzausrüstung der eingesetzten Feuerwehrdienstleistenden (CSA, Folienträger) und bringt diese zur grünen Folie (Rand)</p>
<p>Dekon A (Verstrahlung) Kontaminierte Hautpartien sofort reinigen, Wundspülung, Ganzkörperkontamination durch duschen Arzt vorstellen Schutzausrüstung sofort verpacken und beschriften</p>	<p>Setzt sofort den Schnellangriff für den Notdekontaminationsmann unter Druck</p>	<p>danach fungiert er als Schriftführer für - Registrierung der Einsatzkräfte mittels RZA</p> 		<p>verbleibt am Dekonplatz, innerhalb der Unterstützungszone zur Unterstützung der Dekontaminationsmannschaft und der eingesetzten CSA / Folienschutzanzugsträger</p>

Gruppenführer wird Abschnittsführer	Maschinist	Melder oder freier Feuerwehrmann	Angriffstrupp	Wassertrupp
<p>Dekon B (Vieren – Bakterien) Kontaminierte Hautpartien mit Flächendesinfektionsmittel desinfizieren mittels bsw. Peressigsäure Einwirkzeiten beachten Arzt vorstellen Schutzausrüstung sofort verpacken und beschriften</p>	<p>Unterstützt die eingesetzten Feuerwehrdienstleistenden jeweils durch Absprache mit dem Gruppenführer / Abschnittsführer</p>	<p>füllt den - Kontaminationsanhänger - Unfallmerkblatt - usw. aus</p>	<p>B – Bereich kontaminiert Person od. persönliche Schutzausrüstung wurde mit Vieren und Bakterien beaufschlagt mittels Flächendesinfektionsmittel desinfizieren durch einsprühen / auftragen einwirken lassen Dosierung und Einwirkzeiten beachten und anschließend abspülen</p>	<p>Stellt einen Behälter zum Umpumpen / Entsorgung des kontaminierten Wassers aus dem Auffangbehälter mittels Handmembranpumpe bereit (bsw. 1 m³ IBC) sowie Handmembranpumpe, Saug- und Druckschläuche</p> 
<p>Dekon C (Chemikalien) Kontaminierte Hautpartien mit Wasser, Spülmittel udgl. reinigen, Arzt vorstellen Schutzausrüstung sofort verpacken und beschriften</p>				
<p>Management des Dekontaminationsplatzes</p>			<p>C – Bereich kontaminierte Person od. persönliche Schutzausrüstung mit Wasser , Spülmittel verdünnen und abspülen</p>	

Gruppenführer wird Abschnittsführer	Maschinist	Melder oder freier Feuerwehrmann	Angriffstrupp	Wassertrupp
<p>Fordert über die Einsatzleitung an: weitere Dekontaminationseinheiten Flächendesinfektionsmittel Arzt Rettungsdienst usw.</p>				
<p>Regelt die Behandlung des dekontaminierten Materials</p>			<p>Schmutzmann hilft bei der Entkleidung der persönlichen Sonderschutzausrüstung nur von außen</p>	
<p>Organisation von Getränken Bekleidung - Ersatzbekleidung Aufenthaltsraum udgl.</p>			<p>Saubermann hilft bei der Entkleidung der persönlichen Sonderschutzausrüstung nur von innen Verpackung der Schutzbekleidung in einen bereitgestellten Sack und veranlasst die Beschriftung mit einem Kontamination - nachweisanhänger</p>	

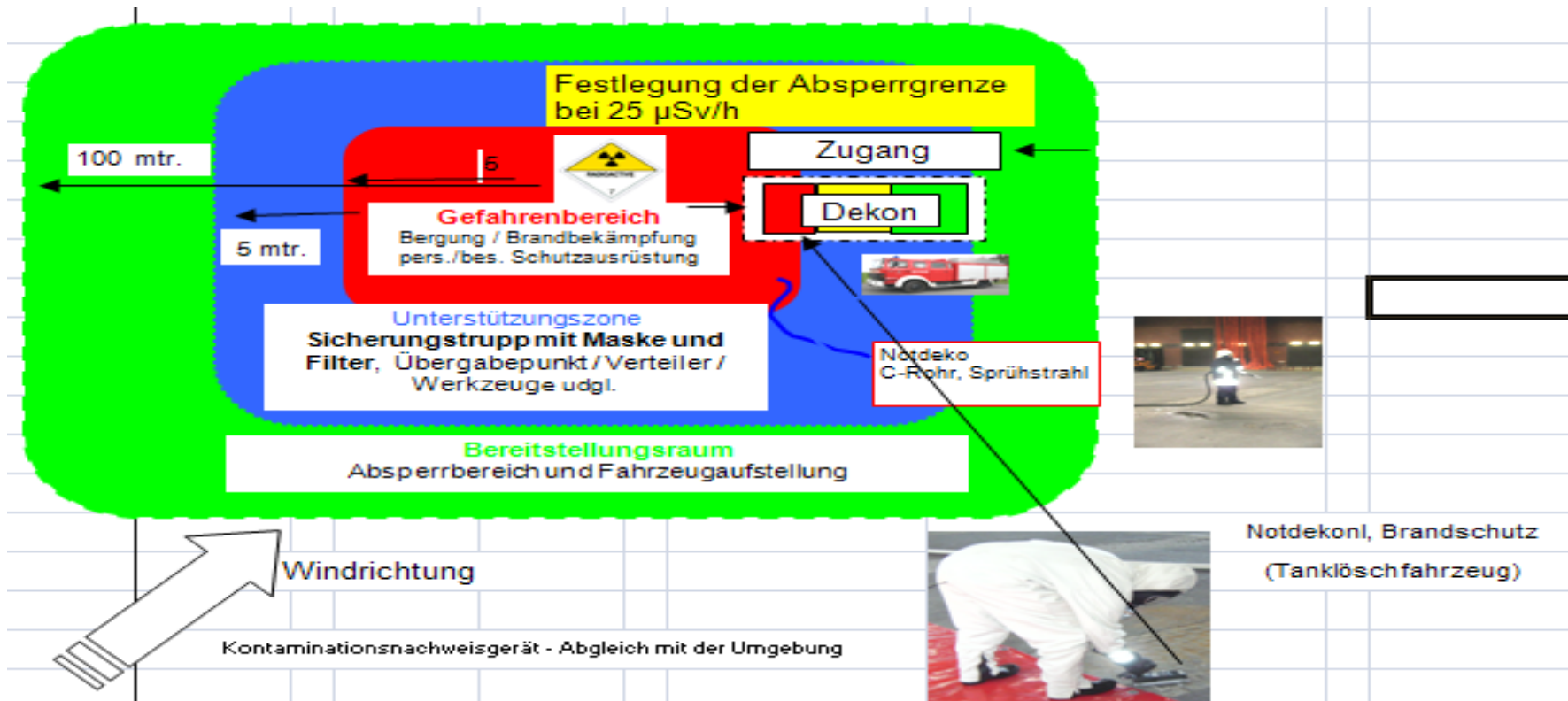
Gruppenführer wird Abschnittsführer	Maschinist	Melder oder freier Feuerwehrmann	Angriffstrupp	Wassertrupp
			<p>Zum Schluss</p> <p>zieht sich der Saubermann und der Schmutzigmann selbständig aus soweit möglich helfen sie sich gegenseitig, steigt in einen Plastiksack, und streift den Folienanzug direkt in den Plastiksack ab</p>	
				
				

Verbindliches Aufbauschema der Einsatzstelle im B und C Einsatz



Verbindliches Aufbauschema der Einsatzstelle im A Einsatz

mittels Dosisleistungswarngerät



Bilder

Dekontaminationsgerätschaften

Aufbau Dekontaminationsplatz

Betrieb Dekontaminationsplatz





















© by Leicht
14.04.2011



© by Leicht
14.04.2011